

# 2022年周口市国民经济和社会发展统计公报

周口市统计局

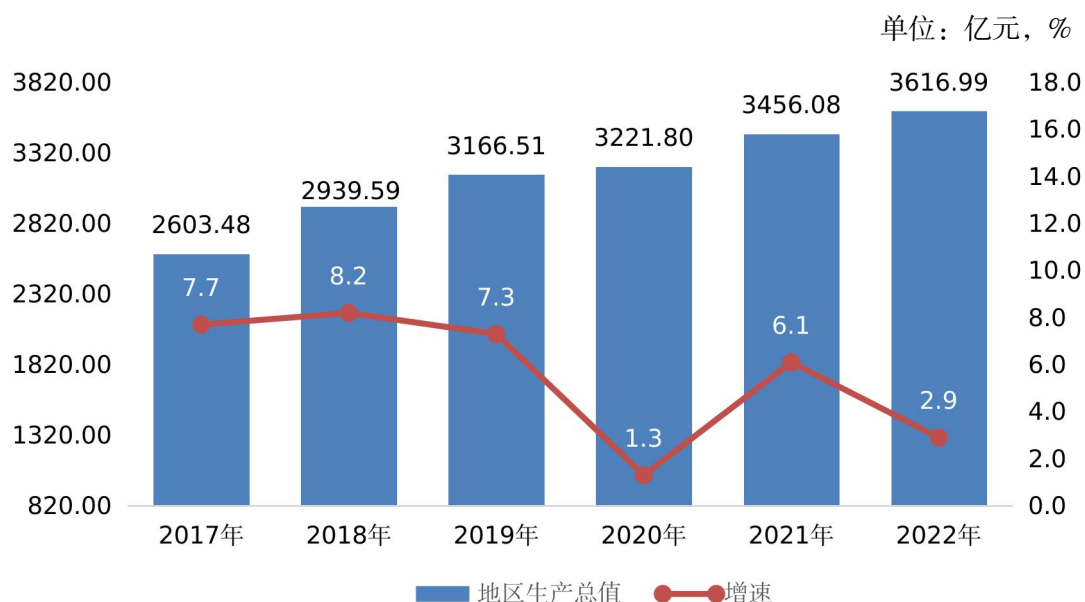
(2023年4月17日)

2022年，面对国内外复杂形势和疫情反复等多重挑战，全市上下在市委市政府的坚强领导下，认真学习贯彻落实党的二十大精神，认真落实中央、省和市各项决策部署，高效统筹疫情防控和经济社会发展，狠抓稳经济各项政策措施落实落细，全力推进稳增长各项工作，全市经济顶压恢复、持续向好。

## 一、综合

初步核算，全年全市地区生产总值3616.99亿元，按可比价格计算，同比增长2.9%。其中，第一产业增加值630.51亿元，增长4.5%；第二产业增加值1456.23亿元，增长2.4%；第三产业增加值1530.25亿元，增长2.6%。三次产业结构为17.4:40.3:42.3。全年人均地区生产总值40951元，增长4.1%。

图1 2017-2022年周口市地区生产总值及增速



年末全市常住人口881.20万人。其中，城镇人口390.37万人，乡村人口490.83万人，城镇化率达到44.30%，比上年提高0.68个百分点。全年出生人口7.70万

人，出生率 8.76‰；死亡人口 7.50 万人，死亡率 8.44‰，自然增加人口 0.20 万人，自然增长率 0.32‰。

**表 1 2022 年末周口市常住人口数及其构成**

指 标	年末数（万人）	比重（%）
全市常住人口	881.20	
其中：城镇	390.37	44.30
乡村	490.83	55.70
其中：男性	437.00	49.59
女性	444.20	50.41
其中：0-15 岁（含不满 16 周岁）	221.60	25.10
16-59 岁（含不满 60 周岁）	476.50	54.10
60 周岁及以上	183.20	20.80
其中：65 周岁及以上	145.50	16.50

全年全市居民消费价格（CPI）比上年上涨 1.6%。其中，城市上涨 1.7%，农村上涨 1.3%。分类别看，食品烟酒类价格上涨 3.2%，其中，粮食类上涨 1.9%，鲜菜类下降 3.3%，畜肉类上涨 11.9%，水产品类下降 4.4%，蛋类上涨 1.8%，鲜果类上涨 14.0%；衣着类价格上涨 1.1%；居住类价格下降 0.1%；生活用品及服务类价格上涨 1.2%；交通和通信类价格上涨 2.1%；教育文化娱乐类价格上涨 0.4%；医疗保健类价格上涨 1.1%；其他用品和服务类价格上涨 2.9%。

**表 2 2022 年周口市居民消费价格指数**

类 别	指 数（以上年为 100）
居民消费价格指数	101.6
城市	101.7
农村	101.3
一、食品烟酒	103.2
#粮 食	101.9
鲜 菜	96.7
畜 肉	111.9
水 产 品	95.6
蛋	101.8
鲜 果	114.0
二、衣着	101.1
三、居住	99.9
四、生活用品及服务	101.2
五、交通和通信	102.1
六、教育文化和娱乐	100.4
七、医疗保健	101.1
八、其他用品和服务	102.9

全年全市实现新增城镇就业 7.7 万人，失业人员实现再就业 2.6 万人，就业困难人员实现就业 8516 人，年末城镇登记失业率 3.37%。新增农村劳动力转移就业 6.1 万人，新增返乡下乡创业 2.05 万人。农村劳动力转移就业总量 267.9 万人，其中省内转移 107 万人，省外输出 160.9 万人。

全年全市新登记市场主体 20.93 万户，同比增长 61.7%，其中新登记企业 2.85 万户，同比减少 10.2%；新登记个体工商户 17.91 万户，同比增长 85.9%；新登记农民专业合作社 1703 户，同比增长 24.3%。

## 二、农 业

全年全市农林牧渔业增加值 673.71 亿元，同比增长 5.0%；农林牧渔业总产值实现 1261.47 亿元，增长 5.3%。其中，农业总产值 829.41 亿元，林业总产值 5.38 亿元，牧业总产值 325.71 亿元，渔业总产值 6.27 亿元，农林牧渔服务业总产值 94.71 亿元。

全年全市粮食播种面积 2066.65 万亩，总产量 932.42 万吨，增长 0.9%。其中，夏粮播种面积 1102.27 万亩，总产量 556.54 万吨，增长 0.5%；秋粮播种面积 964.38 万亩，总产量 375.88 万吨，增长 1.6%。

图 2 2017-2022 年周口市粮食总产量

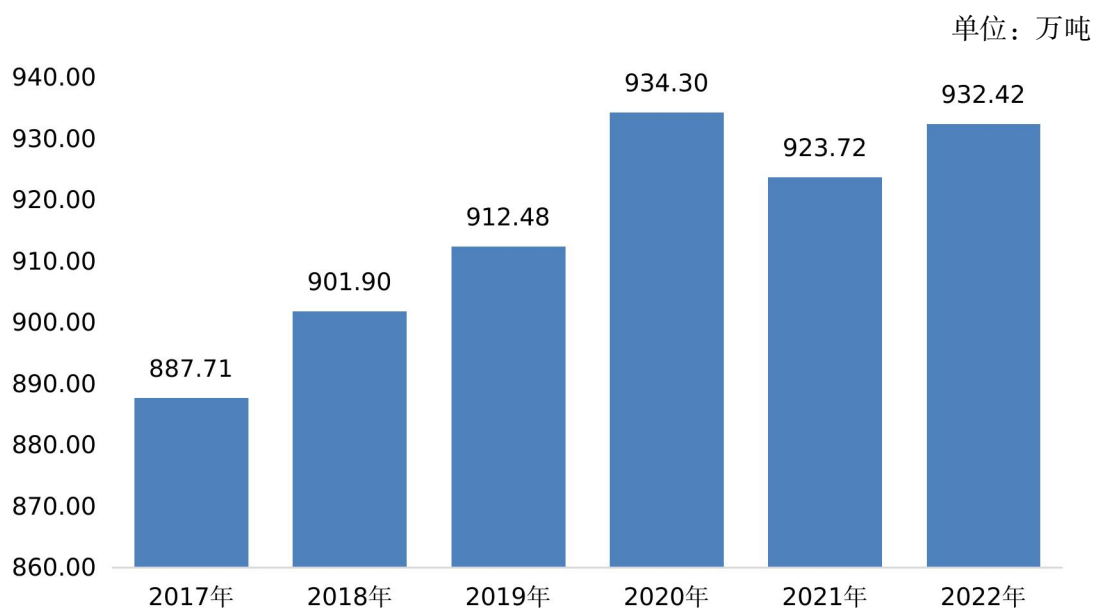


表 3 2022 年周口市主要农产品产量及增速

产品名称	产量 (万吨)	比上年增长 (%)
粮食	932.42	0.9
其中：夏粮	556.54	0.5
秋粮	375.88	1.6
其中：谷物	904.89	1.0
其中：小麦	556.54	0.5
玉米	347.40	1.8
豆类	16.41	2.4
薯类（鲜薯）	54.00	-8.5
油料	52.83	11.5
其中：花生	47.13	12.0
蔬菜及食用菌	1138.89	4.3
瓜果	351.95	3.6
猪肉	52.62	1.5
牛肉	2.68	7.3
羊肉	4.17	0.5
禽肉	21.20	13.3
禽蛋	50.50	0.6
牛奶	3.90	1.4

全年全市油料产量 52.83 万吨，比上年增长 11.5%，其中花生产量 47.13 万吨，增长 12.0%。蔬菜及食用菌产量 1138.89 万吨，增长 4.3%。瓜果产量 351.95 万吨，增长 3.6%。

全年全市猪牛羊禽肉产量 80.68 万吨，增长 4.5%。其中，猪肉产量 52.62 万吨，增长 1.5%；牛肉产量 2.68 万吨，增长 7.3%；羊肉产量 4.17 万吨，增长 0.5%；禽肉产量 21.20 万吨，增长 13.3%。禽蛋产量 50.50 万吨，增长 0.6%。牛奶产量 3.90 万吨，增长 1.4%。全年生猪出栏 725.36 万头，增长 1.6%；年末全市生猪存栏 536.06 万头，下降 2.5%。

年末农业机械总动力 1052.57 万千瓦，比上年增长 2.5%；农用拖拉机 30.80 万台，下降 3.4%。

截至 2022 年底，全市有效期内绿色食品 185 个，地理标志农产品 8 个，全国名特优新农产品 13 个，已创建全国绿色食品原料标准化生产基地 4 个，国家级农产品品牌 1 个，省级区域公用品牌 9 个，省级农业企业品牌 15 个，省级农产品品牌 58 个。

### 三、工业和建筑业

全年全市工业增加值 1186.66 亿元，同比增长 1.8%；规模以上工业增加值增长 1.9%。在规模以上工业中，重工业增加值增长 11.1%，轻工业增加值下降 4.7%，六大支柱产业增加值下降 1.4%。分行业看，全市 32 个行业大类中，有 18 个行业同比增长，增长面 56.3%。分产品看，全市 141 种产品中，有 74 种产品同比增长，增长面 52.5%。

全年全市战略性新兴产业增加值同比增长 6.0%，高于规模以上工业增加值增速 4.1 个百分点；高新技术产业增加值、高成长性制造业增加值分别下降 0.4%、2.4%，低于规模以上工业增加值增速 2.3 个、4.3 个百分点。

表4 2022年周口市规模以上工业增加值增速

指标	比上年增长 (%)
规模以上工业增加值	1.9
在总计中：轻工业	-4.7
重工业	11.1
在总计中：国有企业	12.3
集体企业	-7.9
股份制企业	0.4
外商和港澳台商投资企业	22.9
其他	1.8
在总计中：公有制	42.4
非公有制	0.2

表5 2022年周口市规模以上工业主要产品产量及增速

产品名称	单位	产量	比上年增长 (%)
钢材	吨	1060173	438.3
鲜、冷藏肉	吨	220489	113.0
糖果	吨	60033	16.7
小麦粉	吨	3914398	-7.2
精制食用植物油	吨	289108	20.9
熟肉制品	吨	79175	18.4
饮料酒	千升	167285	45.7
饮料	吨	243824	11.5
服装	万件	30003	21.0
纱	吨	673061	4.0
工业锅炉	蒸发量吨	139251	46.3
化学药品原药	吨	1592	-7.1

全年全市规模以上工业企业营业收入同比增长 7.9%，利润总额同比下降 2.7%。

全年全市建筑业增加值 270.95 亿元，同比增长 5.8%；全市建筑业总产值实现 655.65 亿元，增长 7.2%。具有资质等级的总承包和专业承包建筑业企业 508 家。

#### 四、固定资产投资

全年全市完成固定资产投资（不含农户、下同）同比增长 11.7%。分领域看，

工业投资增长 33.0%，基础设施投资增长 26.5%，民间投资增长 9.3%。分产业看，第一产业投资下降 28.5%，第二产业投资增长 33.0%，第三产业投资增长 3.8%。

全年全市完成房地产开发投资 386.91 亿元，下降 9.6%。其中，住宅投资 329.16 亿元，下降 9.5%。商品房销售面积 792.85 万平方米，下降 5.9%；商品房销售额 423.20 亿元，下降 7.2%。

## 五、服务业

全年全市批发和零售业增加值 209.27 亿元，同比下降 2.1%；住宿和餐饮业增加值 78.19 亿元，下降 4.6%；交通运输、仓储和邮政业增加值 169.08 亿元，增长 3.0%；金融业增加值 99.24 亿元，增长 7.1%；房地产业增加值 236.54 亿元，增长 1.4%；营利性服务业增加值 332.28 亿元，增长 4.2%；非营利性服务业增加值 361.07 亿元，增长 3.8%。

全年全市货物运输总量 2.74 亿吨，比上年下降 10.3%；货物运输周转量 1138.45 亿吨公里，比上年增长 5.1%；旅客运输总量 2106.83 万人，比上年下降 45.8%；旅客运输周转量 21.94 亿人公里，比上年下降 39.0%。2022 年周口市境内高铁发送旅客 230.6 万人次。

全年全市港口货物吞吐量 3305 万吨，集装箱吞吐量 4.06 万标箱，占全省内河港口货物吞吐量的 77%。目前，全市已建成规模性港口 7 个、泊位 87 个，拥有航运企业 19 家，从业人员 2.5 万人，货运船舶 1121 艘，总载重吨位 123 万吨以上。沙颍河周口中心港达到四级内河航道标准，具备常年单船 2000 吨级、拖船 10000 吨级的通行能力。

表 6 2022 年周口市交通运输主要指标及增速

指标	单位	绝对数	增长%
货物运输总量	亿吨	2.74	-10.3
#铁路	亿吨	0.86	2.9
水运	亿吨	0.33	12.8
公路	亿吨	1.55	-19.4
货物运输周转量	亿吨公里	1138.45	5.1
#铁路	亿吨公里	142.72	0.0
水运	亿吨公里	164.47	8.6
公路	亿吨公里	831.27	5.3
旅客运输总量	万人	2106.83	-45.8
#铁路	万人	58.20	-48.6
水运	万人	22.65	-13.3
公路	万人	2025.98	-45.9
旅客运输周转量	亿人公里	21.94	-39.0
#铁路	亿人公里	0.73	-30.2
水运	亿人公里	0.01	-13.1
公路	亿人公里	21.20	-39.2

年末全市民用汽车保有量 126.60 万辆，比上年末增长 6.6%，其中私人汽车 117.19 万辆，增长 7.0%。民用轿车保有量 61.73 万辆，增长 8.8%，其中私人轿车 60.17 万辆，增长 9.1%。

全年全市邮政行业业务总量 25.63 亿元，增长 5.5%；快递业务总量 1.40 亿件，增长 8.4%。电信业务总量 69.15 亿元，增长 23.5%。

## 六、国内贸易和对外经济

全年全市社会消费品零售总额 1837.29 亿元，同比增长 1.8%。按销售单位所在地分，城镇消费品零售额 1519.14 亿元，增长 1.8%，其中，城区消费品零售额 814.78 亿元，增长 2.2%；乡村消费品零售额 318.15 亿元，增长 1.6%。按行业分，批发业零售额 257.88 亿元，增长 2.4%；零售业零售额 1174.06 亿元，增长 1.7%；住宿业零售额 22.00 亿元，增长 1.6%；餐饮业零售额 383.35 亿元，增长 1.8%。

全年全市限额以上单位消费品零售额 485.66 亿元，增长 13.2%。限额以上单位烟酒类、粮油食品类和日用品类零售额分别增长 84.6%、37.6%和 26.7%。全市限额以上单位电子出版物及音像制品类、通讯器材类和文化办公用品类分别增



长 143.3%、35.9%和 24.1%。全市限额以上单位石油及制品类商品零售额增长 48.4%，限额以上单位汽车类商品零售额增长 2.6%，其中新能源汽车零售额增长 116.4%。

全年全市完成外贸进出口总值 118.5 亿元，比上年增长 16.5%。其中，出口 102.4 亿元，增长 17.3%；进口 16.1 亿元，增长 11.5%。批准外商投资企业 9 个，全年实际使用外资 809 万美元。

## 七、财政和金融

全年全市地方财政总收入 259.25 亿元，同比增长 9.1%。一般公共预算收入 180.12 亿元，增长 13.8%。其中，税收收入 117.94 亿元，增长 3.7%。一般公共预算支出 691.42 亿元，增长 3.7%。

年末全市金融机构人民币各项存款余额 5034.75 亿元，比年初增加 666.24 亿元。其中，住户存款余额 4283.28 亿元，比年初增加 622.19 亿元。金融机构人民币各项贷款余额 2226.72 亿元，比年初增加 218.35 亿元。

## 八、教育和科学技术

全年全市各级各类学校 4691 所，毕业生 55.74 万人，在校生 214.77 万人，招生 52.49 万人，教职工 16.69 万人。其中，高等教育学校 4 所，毕业生 2.26 万人，在校生 7.87 万人，招生 2.85 万人，教职工 0.44 万人。中等职业教育学校（含技工）33 所，毕业生 2.11 万人，在校生 7.49 万人，招生 3.16 万人，教职工 0.44 万人。普通高中学校 66 所，毕业生 7.46 万人，在校生 21.99 万人，招生 7.64 万人，教职工 2.03 万人。初级中学 461 所，毕业生 14.49 万人，在校生 45.7 万人，招生 15.32 万人，教职工 4.52 万人。普通小学学校 1739 所，毕业生 15.29 万人，在校生 95.38 万人，招生 14.47 万人，教职工 6.03 万人。幼儿园 2378 所，毕业生 14.09 万人，在校生 35.74 万人，招生 8.97 万人，教职工 3.18 万人。特殊教育（含随班就读）10 所，在校生 5968 人，招生 792 人，教职工 474 人。民办学校

1972 所，招生 14.45 万人，在校生 65.36 万人，毕业生 22.68 万人，教职工 5.63 万人。

周口国家农高区获国务院批复并挂牌成立，结束了周口市没有国家级科创平台的历史。2022 年荣获省级科技进步奖 3 项。金丹科技获批生物降解材料中试基地。认定高新技术企业 118 家、科技型中小企业 538 家。截至 2022 年底，全市有效专利拥有量 14761 件，增长 33.2%。

## 九、文化旅游、卫生健康和体育

年末全市共有国有院团 11 家，民营文艺表演团体 155 家，文化馆 12 个，博物馆 22 个，公共图书馆 11 个。广播电台 10 座，电视台 10 座，调频转播台 1 座。年内新购图书 10.73 万册，其中少儿类 2.83 万册，成人类 7.90 万册。公共文化场馆继续免费开放。

全年全市共接待海内外游客 1756.5 万人次。其中，接待国内游客 1756.5 万人次。旅游综合收入 25.78 亿元。年末全市共有 A 级景区 37 家。其中，4A 级景区 4 家，3A 级景区 23 家，2A 级景区 10 家。旅行社 40 家。星级饭店 10 家。

年末全市共有全国重点文物保护单位 18 处，省级重点文物保护单位 72 处，市级文物保护单位 147 处，县级文物保护单位 507 处，不可移动文物 3884 处，国家级非物质文化遗产 10 项，省级非物质文化遗产 60 项。

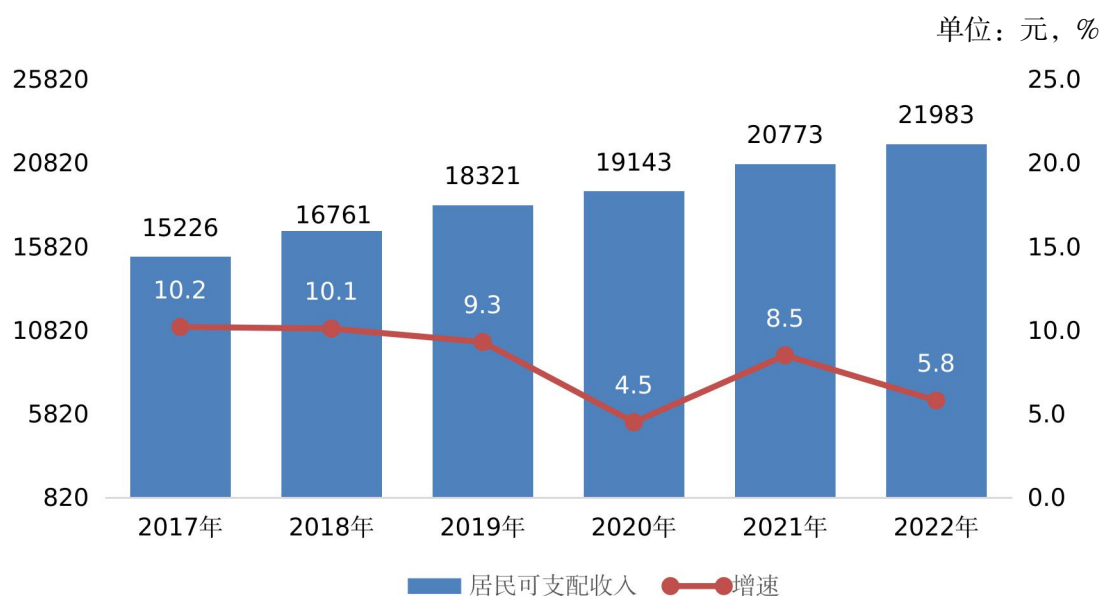
年末全市共有医疗卫生机构 9631 个（含村卫生室 8069 个），医院 285 个，卫生院 179 个，妇幼保健院（所、站）11 个。执业医师和执业助理医师 2.77 万人，注册护士 2.87 万人。疾病预防控制中心 11 个，卫生监督所 11 个。乡镇卫生院 178 个。编制床位 4.56 万张，实有床位数 6.85 万张，卫生技术人员 6.89 万人。三级医院共 10 家，其中，三级甲等综合医院 1 家，三级中医院 3 家；二级医院 60 家，其中，中医医院 10 家。

2022 年全省青少年各单项锦标赛中，周口市代表团共夺得 57 枚金牌、36 枚银牌、67 枚铜牌。

## 十、人民生活和社会保障

全年全市居民人均可支配收入 21983 元，同比增长 5.8%。按常住地分，城镇居民人均可支配收入 31720 元，增长 2.9%；农村居民人均可支配收入 15202 元，增长 7.5%。全市居民人均消费支出 15891 元，同比增长 3.5%。按常住地分，城镇居民人均消费支出 20949 元，增长 0.9%；农村居民人均消费支出 12367 元，增长 4.9%。

图 3 2017-2022 年周口市居民人均可支配收入及增速



截至 2022 年末，全市参加城镇职工基本养老保险人数 126.4 万人。其中，全市企业职工基本养老保险参保 98.1 万人，参保职工 75.5 万人，离退休人员 22.6 万人；机关事业单位养老保险参保 28.3 万人，参保在职职工 18.3 万人，离退休人员 9.9 万人。参加城乡居民基本养老保险人数 610 万人。全市参加基本医疗保险 1051.15 万人，其中，全市城镇职工医保参保人数 58.71 万人，全市城乡居民医保参保人数 992.44 万人。参加失业保险人数 53.15 万人。参加工伤保险人数 58.14 万人。全市城镇职工生育保险参保人数 37.43 万人。

## 十一、环境保护和安全生产

全年全市 PM2.5 平均浓度 43 微克/立方米, PM10 平均浓度 74 微克/立方米, 优良天数 262 天; 截至 2022 年底, 全市 17 个省级以上地表水目标考核断面全部达到目标值要求, 累计平均达标率为 87.4%; 县级及以上集中式饮用水水源地水质达标率为 100%。

全年全市完成造林面积 10.64 万亩。2022 年末全市共有自然公园 21 个, 其中, 湿地公园 18 个, 森林公园 2 个, 风景名胜区 1 个。

2022 年度全市农作物受灾面积 5.09 千公顷, 洪涝干旱和地质灾害造成直接经济损失 1566.9 万元, 旱灾造成直接经济损失 330.53 万元。

注释:

[1]本公报 2022 年数据为初步统计结果。部分数据因四舍五入的原因, 存在总计与分项合计不等的情况。

[2]2022 年地区生产总值、各产业增加值为初步核算数据, 绝对数按现价计算, 增长速度按可比价计算。经最终核实, 2021 年周口市地区生产总值为 3456.08 亿元, 同比增长 6.1%。

[3]三次产业分类依据国家统计局 2018 年修订的《三次产业划分规定》, 第一产业是指农、林、牧、渔业(不含农、林、牧、渔专业及辅助性活动); 第二产业是指采矿业(不含开采专业及辅助性活动), 制造业(不含金属制品、机械和设备修理业), 电力、热力、燃气及水生产和供应业, 建筑业; 第三产业即服务业, 是指除第一产业、第二产业以外的其他行业(剔除国际组织)。

[4]规模以上工业企业: 年主营业务收入达到 2000 万元及以上的工业法人单位;

有资质等级的建筑业和所有房地产开发经营企业: 有总承包、专业承包、劳务分包资质的建筑业法人单位和全部房地产开发经营业法人单位;

限额以上批零住餐企业：年主营业务收入达到 2000 万元及以上的批发业法人单位，年主营业务收入达到 500 万元及以上的零售业法人单；年主营业务收入达到 200 万元及以上的住宿和餐饮业法人单位；

规模以上服务业企业：年末从业人员 50 人及以上，或年营业收入 1000 万元及以上的服务业法人单位。包括：交通运输、仓储和邮政业，信息传输、软件和信息技术服务业，租赁和商务服务业，科学研究和技术服务业，水利、环境和公共设施管理业，教育、卫生和社会工作，物业管理、房地产中介服务、自有房地产经营活动和其他房地产业等行业；年末从业人员 50 人及以上，或年营业收入 500 万元及以上的服务业法人单位，包括居民服务、修理和其他服务业，文化、体育和娱乐业。

[5]资料来源：本公报中就业相关数据和参加养老、失业保险数据（机关事业单位养老保险不含鹿邑）来自市人力资源和社会保障局；市场主体数据、有效专利数据来自市市场监督管理局；农业机械总动力、农业拖拉机等数据来自市农业机械技术中心；有效期内绿色食品等数据来自市农业农村局；公路数据来自市交通局；铁路数据来自漯阜铁路公司；高铁数据来自市发改委；水运运输、港口数据来自市港航局；民用汽车、轿车保有量数据来自市公安局交警支队；邮政数据来自市邮政管理局；电信数据来自市通信管理办；对外贸易数据来自市商务局；财政数据来自市财政局；金融数据来自中国人民银行周口中心支行；医疗、生育保险数据来自市社会医疗生育保险中心；科学技术相关数据来自市科技局；教育、体育数据来自市教体局；旅游、文化数据来自市文广旅局；医疗卫生数据（初步数据）来自市卫健委；环保状况、水质状况、空气状况来自市生态环境保护局(大气质量优良天数为新标准[AQI])；造林面积数据来自市生态林业发展保护中心；自然公园数据来自市自然资源规划局；安全生产数据来自市应急管理局；粮食数据、畜牧业数据、居民收入、消费支出数据来自国家统计局周口调查队；居民消

费价格指数（CPI）来自河南省地方经济社会调查队周口分队；其他数据来自市  
统计局。